



LUXE-LINE TWIN en SINGLE op maat, een sieraad voor uw woning

LUXE-LINE TWIN: Geïsoleerde openslaande garagedeur

LUXE-LINE SINGLE: Geïsoleerde enkelvoudige zijdeur

Design, isolatie en gebruiksgemak

Het assortiment garagedeuren is met de introductie van de Luxe-Line Twin en Single enorm uitgebreid: De Luxe-Line Twin is DE perfecte openslaande garagedeur.

De Luxe-Line-Single is een zijdeur die perfect combineert met bijv. uw garagedeur

Uiteraard worden beide types Luxe-Line deuren op maat en volgens uw persoonlijke wensen gefabriceerd. De drie belangrijkste aspecten van de Luxe-Line Twin en Single zijn:

DESIGN, ISOLATIE en GEBRUIKSGEMAK

DESIGN

De Luxe-Line Twin heeft de uitstraling van een traditionele houten openslaande deur zonder de nadelen. Vormgeving, kleur en materiaalkeuze zijn bepalend voor de uitstraling van uw huis. Het design van de Luxe-Line Single en Twin kan volledig worden aangepast aan uw wensen. De mogelijkheden in kleur en materiaal zijn vrijwel onbeperkt.

Iedere Luxe-Line deur wordt bovendien speciaal voor u op maat vervaardigd van duurzame materialen, zoals aluminium en hoogwaardig verzinkt staal. Uw Luxe-Line deur is daardoor nagenoeg onderhoudsvrij.

ISOLATIE

Een goede afsluiting en isolatie van uw garagedeur helpen onnodig warmteverlies, tocht en condens te voorkomen. Daarom zijn de 53 mm dikke hoogwaardige aluminium profielen doormiddel van een kunststof strip thermisch

onderbroken waardoor condens geen kans krijgt.

De 40 mm dikke staal sandwichpanelen bieden een optimale isolatie die de kou buiten houdt. De rubberen afdichtingsprofielen sluiten de naden perfect af en maken uw Luxe-Line nagenoeg tocht dicht.

GEBRUIKSGEMAK

Aan u de keus aan welke zijde u het loopdeurdeel wilt hebben. U kunt de Luxe-Line Twin naar wens ook met asymmetrische deurdelen bestellen voor een nog grotere doorgang. Het loopdeurdeel is standaard uitgerust met een krukset en cilinderset, het vaste deel is uitgerust met twee schuifsloten. Als het nodig is kunt u natuurlijk beide deurdelen openen. Door de lage aluminium dorpel (6 mm) kunt u probleemloos met uw fiets of motor naar binnen en buiten. Voor uw veiligheid kan de Luxe-Line Twin uitgevoerd worden met een driepuntsvergrendeling.

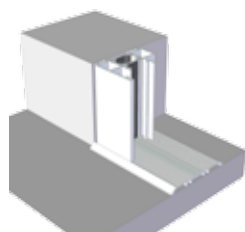




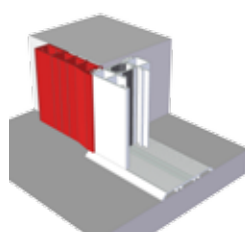
Stabiliteit als uitgangspunt

Dankzij de speciaal voor de Luxe-Line ontwikkelde montageprofielen is er voor iedere inbouwsituatie een optimale oplossing. De Luxe-Line Twin kan aan de binnenzijde PERFECT worden afgewerkt d.m.v. deze montageprofielen.

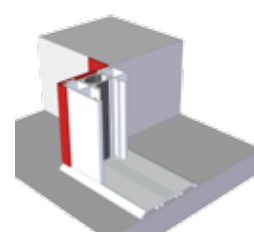
Drie montage mogelijkheden. Altijd een passende en snelle montage.



A: Montage door kozijn



B: Montageprofiel in de dagmaat



C: Montageprofiel achter de dagmaat

Luxe-Line Single, uitstraling en gemak

De Luxe-Line Single is een zijdeur die perfect combineert met uw garagedeur.

Heeft u voldoende ruimte in de gevel dan kunt u de Luxe-Line Single naast uw garagedeur plaatsen.

PERFECT OP MAAT

Dit is een goede, maar vooral fraaie oplossing als u bij het verlaten of betreden van de garage, niet steeds de gehele garagedeur wilt openen of sluiten. De Luxe-Line Single heeft vanzelfsprekend exact dezelfde uitstraling als uw garagedeur door het gebruik van identieke materialen.

Ook bij de Luxe-Line Single zijn design, Isolatie en gebruiksgemak de uitgangspunten geweest bij het ontwerp.

U kunt kiezen uit een grote verscheidenheid aan vullingen

net als bij de Luxe-Line Twin. Voor het kozijn is ook gebruik gemaakt van dezelfde thermisch onderbroken aluminium profielen als bij de Luxe-Line Twin. De nauwkeurig afgewerkte Luxe-Line Single wordt voor u perfect op maat gemaakt.

VEILIGHEID

Voor uw veiligheid kan de Luxe-Line Single uiteraard uitgevoerd worden met een driepuntsvergrendeling.



Gegarandeerd met de juiste uitstraling

De enorme keuze aan designs, structuren en kleur biedt veel variatiemogelijkheden. Klassiek of modern, de Luxe-Line kan altijd perfect aangepast worden aan uw wensen.

KOZIJN

De basis van elke Luxe Line bestaat uit een hoogwaardig aluminium kozijn standaard GEPOEDERCOAT in RAL 9016. Het kozijn is 53 mm dik en thermisch onderbroken waardoor condens en kou volledig buitengesloten worden.

VULLING

De standaard vulling voor het kozijn bestaat uit 40 mm staalsandwichpanelen. De verzinkte panelen zijn gevuld met een hardschuimkern en standaard gepoedercoat in RAL 9016.

Het is ook mogelijk deze sandwichpanelen van diverse soorten vensters te voorzien voor meer lichtinval. Individuele vullingen om de Luxe-Line perfect bij de uitstraling van uw huis aan te passen behoren ook tot de mogelijkheden. De volgende vullingen zijn beschikbaar:

HIGH-LINE PANELEN

40 mm staalsandwichpanelen standaard uitgevoerd in RAL 9016 met verschillende, oppervlaktestructuren en verschillende designs.



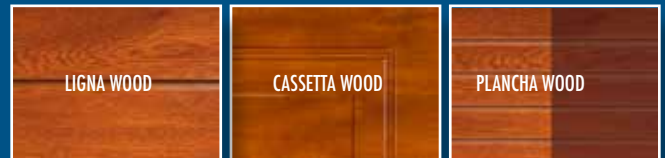
DESIGN-LINE PANELEN

40 mm staalsandwichpanelen uitgevoerd in verschillende kleuren en oppervlaktestructuren




WOOD-LINE PANELEN

40 mm staalsandwichpanelen met een prachtige "hout" look in verschillende designs.



COLOUR LINE STUCCO

40 mm staalsandwichpanelen uitgevoerd in STUCCO met horizontale belijning en leverbaar in 18 standaard kleuren.



KLEUR

Het standaard aluminium en gepoedercoate kozijn wordt net als de standaard vulling geleverd in RAL 9016 of met een paneel uit de Colour-Line Stucco serie.

Is een andere kleur van het kozijn of de vulling gewenst dan kunnen deze tegen een meerprijs altijd aangepast worden. De kleur moet immers aansluiten bij de kleurstelling van uw woning.



Persoonlijke invulling

Er zijn veel opties verkrijgbaar om de Luxe-Line deuren aan te passen aan uw persoonlijk smaak en uw wensen op het gebied van bedieningsgemak.

Wij zijn altijd bereid om u van een passend advies te voorzien om tot de juiste samenstelling van uw Luxe-Line deur te komen. Of het nu gaat om Design, veiligheid of bedieningsgemak, de vele opties maken het mogelijk de Luxe-Line aan uw persoonlijke wensen aan te passen. Welke uitvoering u ook kiest, wij garanderen u een optimale kwaliteit en lange levensduur.

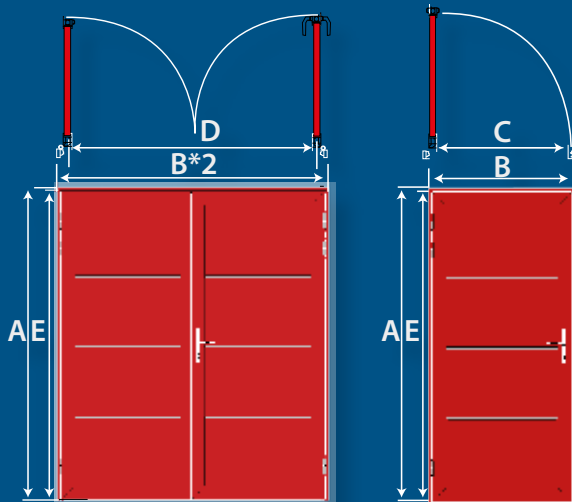
DIVERSE OPTIES

- Driepuntsvergrendeling voor loopdeurdeel en Single
- Individuele vulling voor een perfecte match met uw woning (op aanvraag)
- RAL naar keus
- Deurdranger
- Deurstop
- Montageprofielen voor een perfecte afwerking
- Diverse venster opties
- Asymetrische verdeling deurdelen (Luxe-Line Twin)
- Valdorpel voor een perfecte bodemafdichting
- Ventilatie roosters



Technische gegevens

Hieronder een opsomming van enkele technische gegevens die van belang kunnen zijn bij het maken van de juiste keuze. De Luxe-Line Single of Twin deuren voldoen aan alle gestelde technische CE normeringen.



Maatvoering Luxe-Line Twin en Single

Hoogte vleugel	Breedte vleugel	
	Dubbel hardglas	Overige vullingen
A → 2000 mm	B max = 1150 mm	B max = 1350 mm
A → 2300 mm	B max = 1250 mm	B max = 1350 mm
A → 2600 mm	B max = 1250 mm	B max = 1550 mm
Twin Door	B + B max. = 2000 mm	B + B max. = 3000 mm
C = dagmaatbreedte +/- 160 mm		
D = B x 2 +/- 197 mm		



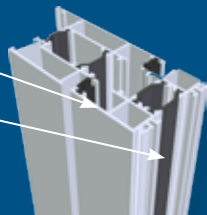
Isolatie waarde Luxe-Line Twin en Single

Luxe-Line Twin van 2000 x 2300 mm	
Paneelvulling	0,91 W/m ² k
Dubbel hardglas	2,72 W/m ² k
Luxe-Line Single van 900 x 2300 mm	
Paneelvulling	1,28 W/m ² k
Dubbel hardglas	2,96 W/m ² k

Keuze uit diverse vensters




Hoge isolatie waarde, mede dankzij thermisch onderbroken Luxe-Line aluminium profielen.



Kies voor veiligheid die het best past bij uw situatie

	Standaard	Paniek	Elektrisch	3-puntsluiting
Euro	✓	✓	✓	✓
KABA	✓	✓	✓	
KESO	✓	✓	✓	
ASSA	✓			



Alle deuren worden uitgerust met verstelbare scharnieren voor een perfecte afstelling van uw deur



Als optie leverbaar een deurstop waarmee u uw deur op elke gewenste positie open kunt zetten.



Onze Luxe-Line Single en Twin deuren worden op vakkundige wijze op maat vervaardigd. De productieprocessen zijn, met behoud van flexibiliteit, optimaal geautomatiseerd. Nauwkeurig geprogrammeerde machines staan garant voor exacte maatvoering en controleren de processen tot op de millimeter. Vanzelfsprekend maken wij bij de productie uitsluitend gebruik van hoogwaardige materialen.



Kwaliteit en maatwerk zijn immers onze standaard.